

FLUX DE DISCUTII

Secțiunea **FLUX** este ca un “perete” de Facebook, unde puteți publica noutăți despre teme, răspunde comentariilor lăsate de către elevi și vizualiza actualizările despre activitatea la curs.

Nu este indicat ca în secțiunea FLUX să adăugați materiale de curs.

Folosiți secțiunea FLUX pentru a adăuga anunțuri și a răspunde la comentariile elevilor.

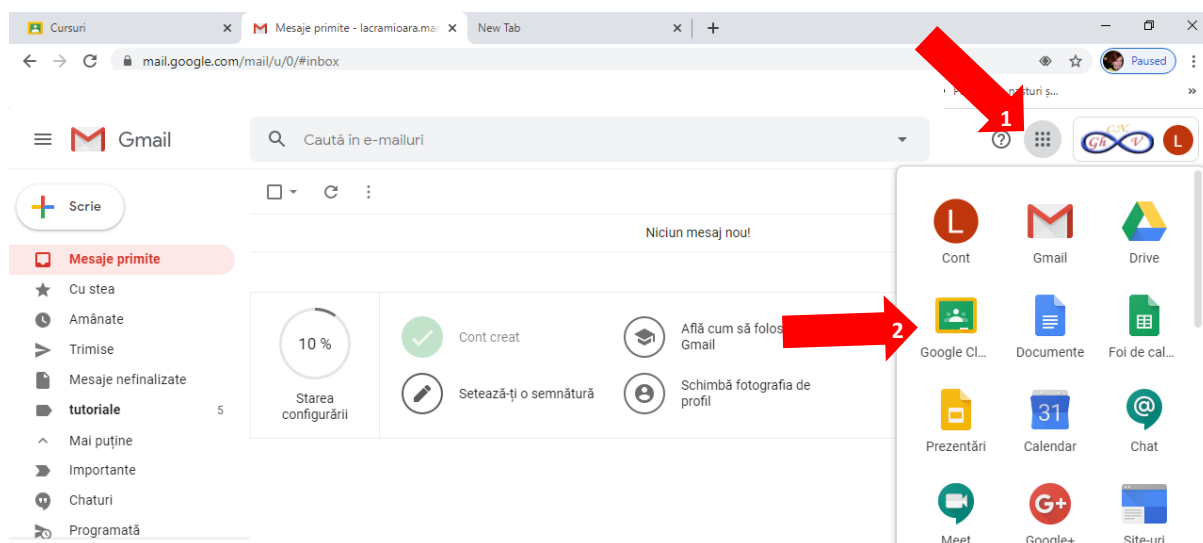
Se intră pe **adresa de gmail** creată pentru dvs.

- Se tastează în bara de adrese a browserului **Google Chrome**: mail.google.com, apoi se apasă tasta Enter

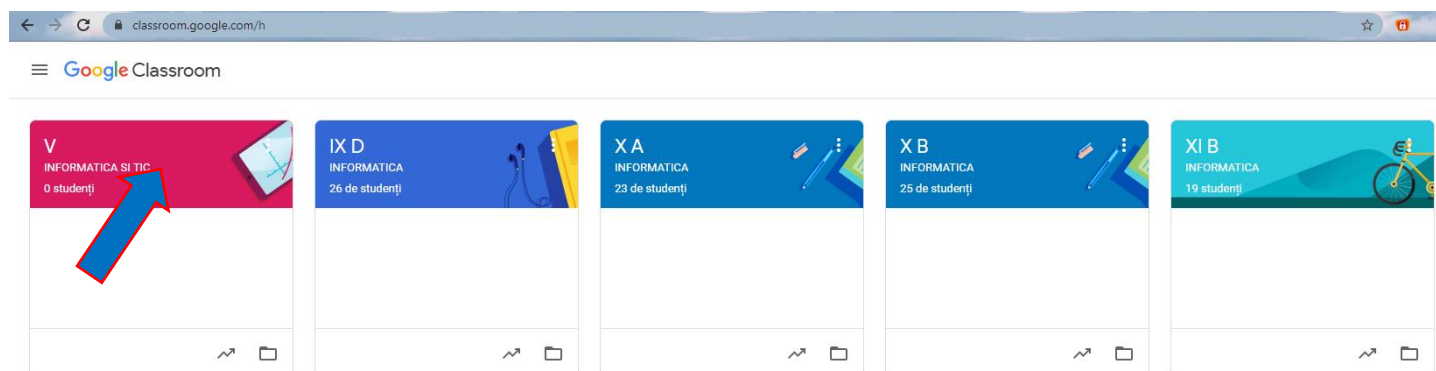


- Se introduc datele de autentificare (user și parolă)

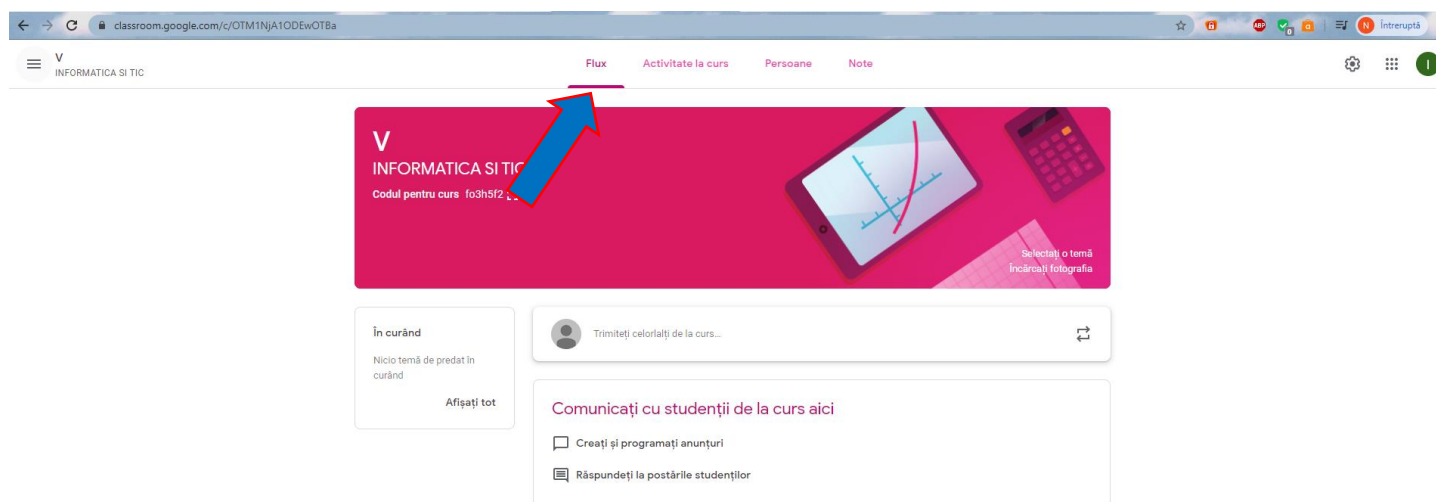
Se accesează aplicațiile Google din butonul  din dreapta sus și se accesează aplicația **Google Classroom**



Se execută click pe cursul în care vreți să adăugați un conținut.



Se execută click pe **Flux**.



Prezentarea interfeței unui curs în Google Classroom:

<https://www.youtube.com/watch?v=eGS6YcriIPXk>

Setările unui curs în Google Classroom:

<https://www.youtube.com/watch?v=JyDhXlkV2BI>